

**ОТЧЕТ**  
**ОБ ИСПОЛНЕНИИ УЧРЕЖДЕНИЕМ ПЛАНА ЕГО ФИНАНСОВО-ХОЗЯЙСТВЕННОЙ ДЕЯТЕЛЬНОСТИ**  
на 1 января 2025 г.

Учреждение КГА ПОУ ХТК  
Обособленное подразделение \_\_\_\_\_  
Учредитель \_\_\_\_\_  
Наименование органа, осуществляющего полномочия учредителя Министерство образования и науки Хабаровского края  
Вид финансового обеспечения (деятельности) Деятельность, осуществляемая за счет средств субсидии на иные цели  
Периодичность: квартальная, годовая  
Единица измерения: руб.

Форма по ОКУД	КОДЫ
	0503737
Дата	01.01.2025
по ОКПО	03049047
по ОКТМО	08401000
по ОКПО	03049047
Глава по БК	016
по ОКЕИ	383

**1. Доходы учреждения**

Наименование показателя	Код строки	Код аналитики	Утверждено плановых назначений	Исполнено плановых назначений					Сумма отклонения
				через лицевые счета	через банковские счета	через кассу учреждения	некассовыми операциями	итого	
1	2	3	4	5	6	7	8	9	10
Доходы - всего	010		46 015 900,00	46 015 900,00	-	-	-	46 015 900,00	-
Безвозмездные денежные поступления текущего характера	060	150	46 015 900,00	46 015 900,00	-	-	-	46 015 900,00	-

## 2. Расходы учреждения

Наименование показателя	Код строки	Код аналитики	Утверждено плановых назначений	Исполнено плановых назначений					Сумма отклонения
				через лицевые счета	через банковские счета	через кассу учреждения	некассовыми операциями	итого	
1	2	3	4	5	6	7	8	9	10
Расходы - всего	200	x	46 015 900,00	40 725 565,51	-	-	-	40 725 565,51	5 290 334,49
в том числе:									
Иные выплаты учреждений привлекаемым лицам		113	592 650,00	592 650,00	-	-	-	592 650,00	-
Закупка товаров, работ и услуг в целях капитального ремонта государственного (муниципального) имущества		243	6 841 940,00	2 058 012,00	-	-	-	2 058 012,00	4 783 928,00
Прочая закупка товаров, работ и услуг		244	11 691 446,28	11 531 967,29	-	-	-	11 531 967,29	159 478,99
Пособия, компенсации и иные социальные выплаты гражданам, кроме публичных нормативных обязательств		321	6 971 643,32	6 624 715,82	-	-	-	6 624 715,82	346 927,50
Приобретение товаров, работ и услуг в пользу граждан в целях их социального обеспечения		323	4 018 879,40	4 018 879,40	-	-	-	4 018 879,40	-
Стипендии		340	15 899 341,00	15 899 341,00	-	-	-	15 899 341,00	-
Результат исполнения (дефицит / профицит)	450	x	-	5 290 334,49	-	-	-	5 290 334,49	x

## 3. Источники финансирования дефицита средств учреждения

Наименование показателя	Код строки	Код аналитики	Утверждено плановых назначений	Исполнено плановых назначений					Сумма отклонения
				через лицевые счета	через банковские счета	через кассу учреждения	некассовыми операциями	итого	
1	2	3	4	5	6	7	8	9	10
Источники финансирования дефицита средств - всего (стр. 520 + стр. 590+ стр. 620 + стр. 700 + стр. 730 + стр. 820 + стр. 830) в том числе:	500		-	-5 290 334,49	-	-	-	-5 290 334,49	5 290 334,49
Внутренние источники из них:	520		-	-	-	-	-	-	-
Движение денежных средств	590	x	-	-1 281 935,41	-	-	-	-1 281 935,41	1 281 935,41
поступление денежных средств	591	510	-	-	-	-	-	-	-
прочие			-	-	-	-	-	-	-
выбытие денежных средств	592	610	-	-1 281 935,41	-	-	-	-1 281 935,41	1 281 935,41
Внешние источники из них:	620		-	-	-	-	-	-	-
Изменение остатков средств	700	x	-	-4 008 399,08	-	-	-	-4 008 399,08	4 008 399,08
увеличение остатков средств, всего	710	510	-	-47 403 205,62	-	-1 000,00	-	-47 404 205,62	x
уменьшение остатков средств, всего	720	610	-	43 394 806,54	-	1 000,00	-	43 395 806,54	x
Изменение остатков по внутренним оборотам средств учреждения в том числе:	730	x	-	-	-	-	-	-	-
увеличение остатков средств учреждения	731	510	-	-	-	-	-	-	x
уменьшение остатков средств учреждения	732	610	-	-	-	-	-	-	x
Изменение остатков по внутренним расчетам в том числе:	820	x	-	-	-	-	-	-	-
увеличение остатков по внутренним расчетам (Кт 030404510)	821		-	-	-	-	-	-	-
уменьшение остатков по внутренним расчетам (Дт 030404610)	822		-	-	-	-	-	-	-




Наименование показателя	Код строки	Код аналитики	Утверждено плановых назначений	Исполнено плановых назначений					Сумма отклонения
				через лицевые счета	через банковские счета	через кассу учреждения	некассовыми операциями	итого	
1	2	3	4	5	6	7	8	9	10
Изменение остатков расчетов по внутренним привлечениям средств в том числе:	830	x	-	-	-	-	-	-	-
увеличение расчетов по внутреннему привлечению остатков средств (Кт 030406000)	831		-	-	-	-	-	-	-
уменьшение расчетов по внутреннему привлечению остатков средств (Дт 030406000)	832		-	-	-	-	-	-	-

**4. Сведения о возвратах остатков субсидий и расходов прошлых лет**

Наименование показателя	Код строки	Код аналитики	Произведено возвратов				
			через лицевые счета	через банковские счета	через кассу учреждения	некассовыми операциями	итого
1	2	3	4	5	6	7	8
Возвращено остатков субсидий прошлых лет, всего	910		1 281 935,41	-	-	-	1 281 935,41
Возвращено расходов прошлых лет, всего	950		-	-	-	-	-

Руководитель

  
(подпись)

Л.В. Менякова

(расшифровка подписи)


Руководитель

финансово-экономической службы

(подпись)

(расшифровка подписи)

Главный бухгалтер

  
(подпись)

С.Л. Сушко

(расшифровка подписи)

Централизованная бухгалтерия

(наименование, ОГРН, ИНН, КПП, местонахождение)

Руководитель  
(уполномоченное лицо)

(должность)

(подпись)

(расшифровка подписи)

Исполнитель

(должность)

(подпись)

(расшифровка подписи)

(телефон, e-mail)

**ОТЧЕТ**  
**ОБ ИСПОЛНЕНИИ УЧРЕЖДЕНИЕМ ПЛАНА ЕГО ФИНАНСОВО-ХОЗЯЙСТВЕННОЙ ДЕЯТЕЛЬНОСТИ**  
на 1 января 2025 г.

Учреждение КГА ПОУ ХТК  
Обособленное подразделение \_\_\_\_\_  
Учредитель \_\_\_\_\_  
Наименование органа, осуществляющего полномочия учредителя Министерство образования и науки Хабаровского края  
Вид финансового обеспечения (деятельности) Деятельность по выполнению государственного (муниципального) задания  
Периодичность: квартальная, годовая  
Единица измерения: руб.

Коды	
Форма по ОКУД	0503737
Дата	01.01.2025
по ОКПО	03049047
по ОКТМО	08401000
по ОКПО	03049047
Глава по БК	016
по ОКЕИ	383

**1. Доходы учреждения**

Наименование показателя	Код строки	Код аналитики	Утверждено плановых назначений	Исполнено плановых назначений					Сумма отклонения
				через лицевые счета	через банковские счета	через кассу учреждения	некассовыми операциями	итого	
1	2	3	4	5	6	7	8	9	10
Доходы - всего	010		211 267 390,00	211 267 390,00	-	-	-	211 267 390,00	-
Доходы от оказания платных услуг (работ), компенсаций затрат	040	130	211 267 390,00	211 267 390,00	-	-	-	211 267 390,00	-

## 2. Расходы учреждения

Наименование показателя	Код строки	Код аналитики	Утверждено плановых назначений	Исполнено плановых назначений					Сумма отклонения
				через лицевые счета	через банковские счета	через кассу учреждения	некассовыми операциями	итого	
1	2	3	4	5	6	7	8	9	10
Расходы - всего	200	х	211 744 197,47	210 857 166,32	-	-45 900,00	-	210 811 266,32	932 931,15
в том числе:									
Фонд оплаты труда учреждений		111	125 821 380,00	125 065 066,47	-	-	-	125 065 066,47	756 313,53
Иные выплаты персоналу учреждений, за исключением фонда оплаты труда		112	-	45 900,00	-	-45 900,00	-	-	-
Взносы по обязательному социальному страхованию на выплаты по оплате труда работников и иные выплаты работникам учреждений		119	38 002 210,00	37 825 592,38	-	-	-	37 825 592,38	176 617,62
Прочая закупка товаров, работ и услуг		244	33 907 033,30	33 907 033,30	-	-	-	33 907 033,30	-
Закупка энергетических ресурсов		247	12 459 446,80	12 459 446,80	-	-	-	12 459 446,80	-
Уплата налога на имущество организаций и земельного налога		851	1 545 940,37	1 545 940,37	-	-	-	1 545 940,37	-
Уплата иных платежей		853	8 187,00	8 187,00	-	-	-	8 187,00	-
Результат исполнения (дефицит / профицит)	450	х	-476 807,47	410 223,68	-	45 900,00	-	456 123,68	х



**3. Источники финансирования дефицита средств учреждения**


Наименование показателя	Код строки	Код аналитики	Утверждено плановых назначений	Исполнено плановых назначений					Сумма отклонения
				через лицевые счета	через банковские счета	через кассу учреждения	некассовыми операциями	итого	
1	2	3	4	5	6	7	8	9	10
Источники финансирования дефицита средств - всего (стр. 520 + стр.590+ стр. 620 + стр. 700 + стр. 730 + стр. 820 + стр. 830) в том числе:	500		476 807,47	-410 223,68	-	-45 900,00	-	-456 123,68	932 931,15
Внутренние источники из них:	520		-	-	-	-	-	-	-
Движение денежных средств	590	x	476 806,44	476 806,44	-	-	-	476 806,44	-
поступление денежных средств	591	510	476 806,44	476 806,44	-	-	-	476 806,44	-
прочие									
выбытие денежных средств	592	610	-	-	-	-	-	-	-
Внешние источники из них:	620		-	-	-	-	-	-	-
Изменение остатков средств	700	x	1,03	-932 930,12	-	-	-	-932 930,12	932 931,15
увеличение остатков средств, всего	710	510	-	-212 050 058,72	-45 900,00	-57 177,88	-	-212 153 136,60	x
уменьшение остатков средств, всего	720	610	-	211 117 128,60	45 900,00	57 177,88	-	211 220 206,48	x
Изменение остатков по внутренним оборотам средств учреждения в том числе:	730	x	-	45 900,00	-	-45 900,00	-	-	-
увеличение остатков средств учреждения	731	510	-	45 900,00	45 900,00	-	-	91 800,00	x
уменьшение остатков средств учреждения	732	610	-	-	-45 900,00	-45 900,00	-	-91 800,00	x
Изменение остатков по внутренним расчетам в том числе:	820	x	-	-	-	-	-	-	-
увеличение остатков по внутренним расчетам (Кт 030404510)	821		-	-	-	-	-	-	-
уменьшение остатков по внутренним расчетам (Дт 030404610)	822		-	-	-	-	-	-	-

Наименование показателя	Код строки	Код аналитики	Утверждено плановых назначений	Исполнено плановых назначений					Сумма отклонения
				через лицевые счета	через банковские счета	через кассу учреждения	некассовыми операциями	итого	
1	2	3	4	5	6	7	8	9	10
Изменение остатков расчетов по внутренним привлечениям средств в том числе:	830	x	-	-	-	-	-	-	-
увеличение расчетов по внутреннему привлечению остатков средств (Кт 030406000)	831		-	-	-	-	-	-	-
уменьшение расчетов по внутреннему привлечению остатков средств (Дт 030406000)	832		-	-	-	-	-	-	-

**4. Сведения о возвратах остатков субсидий и расходов прошлых лет**

Наименование показателя	Код строки	Код аналитики	Произведено возвратов				
			через лицевые счета	через банковские счета	через кассу учреждения	некассовыми операциями	итого
1	2	3	4	5	6	7	8
Возвращено остатков субсидий прошлых лет, всего	910		-	-	-	-	-
Возвращено расходов прошлых лет, всего	950		476 806,44	-	-	-	476 806,44

Руководитель

  
(подпись)

Л.В. Менякова

(расшифровка подписи)

Руководитель

финансово-экономической службы

(подпись)

(расшифровка подписи)

Главный бухгалтер

  
(подпись)

С.Л. Сушко

(расшифровка подписи)

Централизованная бухгалтерия

(наименование, ОГРН, ИНН, КПП, местонахождение)

Руководитель

(уполномоченное лицо)

(должность)

(подпись)

(расшифровка подписи)

Исполнитель

(должность)

(подпись)

(расшифровка подписи)

(телефон, e-mail)



**ОТЧЕТ  
ОБ ИСПОЛНЕНИИ УЧРЕЖДЕНИЕМ ПЛАНА ЕГО ФИНАНСОВО-ХОЗЯЙСТВЕННОЙ ДЕЯТЕЛЬНОСТИ**

на 1 января 2025 г.

Учреждение КГА ПОУ ХТК  
 Обособленное подразделение \_\_\_\_\_  
 Учредитель \_\_\_\_\_  
 Наименование органа, осуществляющего полномочия учредителя Министерство образования и науки Хабаровского края  
 Вид финансового обеспечения (деятельности) Приносящая доход деятельность (собственные доходы учреждения)  
 Периодичность: квартальная, годовая  
 Единица измерения: руб.

Форма по ОКУД	КОДЫ
Дата	0503737
по ОКПО	01.01.2025
	03049047
по ОКТМО	08401000
по ОКПО	03049047
Глава по БК	016
по ОКЕИ	383

**1. Доходы учреждения**

Наименование показателя	Код строки	Код аналитики	Утверждено плановых назначений	Исполнено плановых назначений					Сумма отклонения
				через лицевые счета	через банковские счета	через кассу учреждения	некассовыми операциями	итого	
1	2	3	4	5	6	7	8	9	10
Доходы - всего	010		131 352 626,11	70 014 400,00	59 053 611,11	2 284 615,00	-	131 352 626,11	-
Доходы от собственности	030	120	261 711,00	-	261 711,00	-	-	261 711,00	-
Доходы от оказания платных услуг (работ), компенсаций затрат	040	130	58 781 838,61	-	56 497 223,61	2 284 615,00	-	58 781 838,61	-
Безвозмездные денежные поступления текущего характера	060	150	72 678 887,50	70 014 400,00	2 664 487,50	-	-	72 678 887,50	-
Прочие доходы	100	180	-369 811,00	-	-369 811,00	-	-	-369 811,00	-

## 2. Расходы учреждения

Наименование показателя	Код строки	Код аналитики	Утверждено плановых назначений	Исполнено плановых назначений					Сумма отклонения
				через лицевые счета	через банковские счета	через кассу учреждения	некассовыми операциями	итого	
1	2	3	4	5	6	7	8	9	10
Расходы - всего	200	x	145 962 878,79	70 054 787,91	58 001 873,08	-82 585,00	-	127 974 075,99	17 988 802,80
в том числе:									
Фонд оплаты труда учреждений		111	14 023 402,81	30 972,34	13 992 430,47	-	-	14 023 402,81	-
Иные выплаты персоналу учреждений, за исключением фонда оплаты труда		112	2 322 103,00	-	2 404 688,00	-82 585,00	-	2 322 103,00	-
Взносы по обязательному социальному страхованию на выплаты по оплате труда работников и иные выплаты работникам учреждений		119	3 771 946,15	9 415,57	3 762 530,58	-	-	3 771 946,15	-
Закупка товаров, работ и услуг в целях капитального ремонта государственного (муниципального) имущества		243	3 287 351,81	-	3 287 351,81	-	-	3 287 351,81	-
Прочая закупка товаров, работ и услуг		244	118 345 597,82	70 000 000,00	33 356 844,40	-	-	103 356 844,40	14 988 753,42
Закупка энергетических ресурсов		247	4 033 244,92	-	1 033 195,54	-	-	1 033 195,54	3 000 049,38
Приобретение товаров, работ и услуг в пользу граждан в целях их социального обеспечения		323	10 400,00	-	10 400,00	-	-	10 400,00	-
Стипендии		340	36 558,40	14 400,00	22 158,40	-	-	36 558,40	-
Исполнение судебных актов Российской Федерации и мировых соглашений по возмещению причиненного вреда		831	10 000,00	-	10 000,00	-	-	10 000,00	-
Уплата прочих налогов, сборов		852	20 201,00	-	20 201,00	-	-	20 201,00	-
Уплата иных платежей		853	102 072,88	-	102 072,88	-	-	102 072,88	-
Результат исполнения (дефицит / профицит)	450	x	-14 610 252,68	-40 387,91	1 051 738,03	2 367 200,00	-	3 378 550,12	x

## 3. Источники финансирования дефицита средств учреждения

Наименование показателя	Код строки	Код аналитики	Утверждено плановых назначений	Исполнено плановых назначений					Сумма отклонения
				через лицевые счета	через банковские счета	через кассу учреждения	некассовыми операциями	итого	
1	2	3	4	5	6	7	8	9	10
Источники финансирования дефицита средств - всего (стр. 520 + стр. 590+ стр. 620 + стр. 700 + стр. 730 + стр. 820 + стр. 830) в том числе:	500		14 610 252,68	40 387,91	-1 051 738,03	-2 367 200,00	-	-3 378 550,12	17 988 802,80
Внутренние источники из них:	520		-	-	-	-	-	-	-
Движение денежных средств	590	x	49,38	-	49,38	-	-	49,38	-
поступление денежных средств прочие	591	510	49,38	-	49,38	-	-	49,38	-
выбытие денежных средств	592	610	-	-	-	-	-	-	-
Внешние источники из них:	620		-	-	-	-	-	-	-
Изменение остатков средств	700	x	14 610 203,30	40 387,91	-3 418 987,41	-	-	-3 378 599,50	17 988 802,80
увеличение остатков средств, всего	710	510	-	-71 898 803,50	-67 797 636,87	-2 453 425,00	-	-142 149 865,37	x
уменьшение остатков средств, всего	720	610	-	71 939 191,41	64 378 649,46	2 453 425,00	-	138 771 265,87	x
Изменение остатков по внутренним оборотам средств учреждения в том числе:	730	x	-	-	2 367 200,00	-2 367 200,00	-	-	-
увеличение остатков средств учреждения	731	510	-	-	7 085 801,95	-	-	7 085 801,95	x
уменьшение остатков средств учреждения	732	610	-	-	-4 718 601,95	-2 367 200,00	-	-7 085 801,95	x
Изменение остатков по внутренним расчетам в том числе:	820	x	-	-	-	-	-	-	-
увеличение остатков по внутренним расчетам (Кт 030404510)	821		-	-	-	-	-	-	-
уменьшение остатков по внутренним расчетам (Дт 030404610)	822		-	-	-	-	-	-	-



Наименование показателя	Код строки	Код аналитики	Утверждено плановых назначений	Исполнено плановых назначений					Сумма отклонения
				через лицевые счета	через банковские счета	через кассу учреждения	некассовыми операциями	итого	
1	2	3	4	5	6	7	8	9	10
Изменение остатков расчетов по внутренним привлечениям средств в том числе:	830	x	-	-	-	-	-	-	-
увеличение расчетов по внутреннему привлечению остатков средств (Кт 030406000)	831		-	-	-	-	-	-	-
уменьшение расчетов по внутреннему привлечению остатков средств (Дт 030406000)	832		-	-	-	-	-	-	-

**4. Сведения о возвратах остатков субсидий и расходов прошлых лет**

Наименование показателя	Код строки	Код аналитики	Произведено возвратов				
			через лицевые счета	через банковские счета	через кассу учреждения	некассовыми операциями	итого
1	2	3	4	5	6	7	8
Возвращено остатков субсидий прошлых лет, всего	910		-	-	-	-	-
Возвращено расходов прошлых лет, всего	950		-	49,38	-	-	49,38

Руководитель

  
(подпись)

Л.В. Менякова

(расшифровка подписи)

Руководитель  
финансово-экономической службы

(подпись)

(расшифровка подписи)

Главный бухгалтер

  
(подпись)

С.Л. Сушко

(расшифровка подписи)

Централизованная бухгалтерия

(наименование, ОГРН, ИНН, КПП, местонахождение)

Руководитель  
(уполномоченное лицо)

(должность)

(подпись)

(расшифровка подписи)

Исполнитель

(должность)

(подпись)

(расшифровка подписи)

(телефон, e-mail)

1 января 2025 г.